



**ROTEIRO DE ATIVIDADES COMPLEMENTARES DE ESTUDO –COVID 19  
3º ROTEIRO**

ESCOLA MUNICIPAL LUIZ REAL

ALUNO(A): \_\_\_\_\_

PROFESSORA: SILVIA M. G. DE SOUZATURMA: 1º ANO

COMPONENTES CURRICULARES: LÍNGUA PORTUGUESA, MATEMÁTICA E CIÊNCIAS

**APRESENTAÇÃO DO PROFESSOR:** Olá querido(a) aluno(a)! Você deve assistir o vídeo explicativo que está disponível em nosso grupo antes de realizar as atividades.

**O QUE VOCÊ VAI ESTUDAR:**

- Língua Portuguesa: Linguagem oral e escrita; Vogais; Encontros vocálicos; Construção do sistema alfabético.
- Matemática: Localização espacial: direita, esquerda, em frente e atrás. Sistema de Numeração Decimal: Números Naturais: relação de correspondência um a um e um para muitos. Características e classificação das figuras geométricas planas;
- Ciências: Partes do corpo e suas funções.

**PARA QUE VAMOS ESTUDAR ESSES CONTEÚDOS?**

- Língua Portuguesa: Tentar escrever, espontaneamente ou por ditado palavras que iniciam com a letra de seu nome e palavras iniciadas pelas vogais.
- Matemática: Desenvolver o raciocínio lógico, apropriando-se de conceitos básicos matemáticos; Estabelecer relações número quantidade. Identificar e nomear figuras planas (círculo, quadrado, retângulo e triângulo; Descrever a localização de pessoas e de objetos no espaço em relação à sua própria posição, utilizando termos como à direita, à esquerda, em frente, atrás.
- Ciências: Localizar, nomear e representar graficamente (por meio de desenhos) partes do corpo humano e explicar suas funções, percebendo as mudanças que aconteceram desde seu nascimento.

**COMO VAMOS ESTUDAR OS CONTEÚDOS?**

- Assistir o vídeo explicativo das professoras e demais vídeos sugeridos no decorrer da aula;
- Realizar as atividades propostas em folha impressa e no caderno.


**COMO VAMOS REGISTRAR O QUE APRENDEMOS?**

- Realizar as atividades propostas impressas e no caderno.

- **IMPORTANTE! TAREFA DA SEMANA: GRAVAR UM VÍDEO OU ÁUDIO COM A AJUDA DE SUA FAMÍLIA FALANDO AS VOGAIS. ESTE VÍDEO DEVE SER ENCAMINHADO NO PRIVADO DA PROFESSORA ATÉ A PRÓXIMA SEGUNDA-FEIRA, DIA 15/03/21 E CONTA COMO PRESENÇA E AVALIAÇÃO DIAGNÓSTICA.**



**DATA: SEGUNDA-FEIRA, 08 DE MARÇO DE 2021**



BOM DIA!!!

VAMOS ESTUDAR UM  
POUQUINHO HOJE?

PARA COMEÇAR, SAIA  
LÁ FORA E OLHE  
COMO ESTÁ O TEMPO.



**AGORA, PINTE UMAS DAS IMAGENS AO LADO PARA  
REPRESENTAR O TEMPO HOJE. CAPRICHE!**

**HOJE NÓS VAMOS FALAR SOBRE UM  
ASSUNTO MUITO IMPORTANTE: “O DIA  
INTERNACIONAL DA MULHER!” QUE  
CELEBRAMOS NO DIA 08 DE MARÇO.**

- ENTÃO, PARA ENTENDER MELHOR ESSA DATA, VAMOS ASSISTIR AO VÍDEO: “**DIA DA MULHER. EXPLICADO PARA CRIANÇAS - FAFÁ CONTA CURIOSIDADES**”, DISPONÍVEL NO ENDEREÇO <https://www.youtube.com/watch?v=j2EaOGb7mVY&feature=youtu.be> E NO GRUPO DE WHATSAPP.



AGORA, SUA PRÓXIMA ATIVIDADE É  
DESENHAR EM SEU CADERNO OU NO  
ESPAÇO ABAIXO A MULHER, OU AS  
MULHERES MAIS IMPORTANTES DA  
SUA VIDA. E LIGUE OS PONTINHOS  
DA PALAVRA “MULHER”.



A MULHER MAIS IMPORTANTE DA MINHA VIDA É:


- COMPLETE O PONTILHADO:

8 DE MARÇO - DIA INTERNACIONAL DA  
MULHER

# MATEMÁTICA



OLÁ PESSOAL!!!!  
AGORA SUA TAREFA É  
DESENHAR MUITAS  
BOLINHAS NA  
TARTARUGA GRANDE  
E PINTAR DE VERDE A  
TARTARUGA  
PEQUENA.





**DATA: TERÇA-FEIRA, 09 DE MARÇO DE 2021**


OLÁ PESSOAL! COMO ESTÁ O TEMPO HOJE?  
VAMOS DAR UMA OLHADA PELA JANELA E FAZER O  
DESENHO NO ESPAÇO ABAIXO E ESCREVER? NÃO  
ESQUEÇA DE COLORIR OK?



HOJE O TEMPO ESTÁ:

---

SERÁ QUE VOCÊ  
ENTENDE DE  
POSIÇÕES??  
QUERO VER QUEM VAI  
ACERTAR!!  
MOSTRE O QUE SABE  
NA ATIVIDADE AO  
LADO:



**PINTE DE AMARELO O ANIMAL QUE ESTÁ EM CIMA DA ÁRVORE  
E DE VERDE O QUE ESTÁ EM BAIXO**






VOCÊ FOI MUITO BEM!!!!

AGORA, A PRÓXIMA ATIVIDADE É DE RECORTE E COLAGEM. PODE PEDIR AJUDA DE SUA FAMÍLIA SE PRECISAR. NÃO SE ESQUEÇA DE COLORIR OS DESENHOS ANTES DE RECORTAR, BOM TRABALHO!



RECORTE AS BOLAS ABAIXO E DEPOIS ARRUME-AS PARA O MENINO, COLANDO-AS DA MENOR PARA A MAIOR.



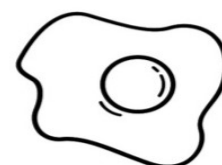




NÓS ESTAMOS ESTUDANDO AS VOGAIS E AS LETRAS DO ALFABETO.

VAMOS RELEMBRAR AGORA FAZENDO A PRÓXIMA ATIVIDADE.

PINTE APENAS O QUE SE INICIA POR VOGAIS:

**A - E - I - O - U**





DATA: QUARTA-FEIRA, 10 DE MARÇO DE 2021




BOM DIA AMIGUINHOS!!! HOJE É QUARTA-FEIRA. NESSE DIA NÓS TEMOS AS AULAS DE ARTE, INGLÊS E EDUCAÇÃO FÍSICA.

AS ATIVIDADES DESTES COMPONENTES CURRICULARES ESTÃO LÁ NO FINAL DO ROTEIRO.

QUE TAL IRMOS ATÉ LÁ DAR UMA OLHADA!

BOA AULA!!



DATA: QUINTA-FEIRA, 11 DE MARÇO DE 2021



VAMOS CONTINUAR ESTUDANDO AS VOGAIS: VOCÊ SABIA QUE, SE JUNTARMOS ESTAS LETRINHAS, PODEMOS FORMAR PALAVRAS?!

VAMOS ASSISTIR O VÍDEO “JUNTANDO AS VOGAIS” DISPONÍVEL NO ENDEREÇO <https://youtu.be/pU3s0UhifRE> E NO GRUPO DE WHASAPP. E DESCOBRIR COMO FORMAR

LIGUE AS PALAVRAS A CENA CORRETA E AS ESCREVA DENTRO DOS BALÕES:




AI

AU

OI



AGORA, COM A AJUDA DE SUA FAMÍLIA, JUNTE AS VOGAIS E LEIA AS PALAVRINHAS QUE VOCÊ FORMOU:



A + I =

E + U =

U + I =

A + U =

O + I =

E + I =

OLÁ GALERINHA, AGORA É HORA DE ESTUDARMOS UM POUCO DE CIÊNCIAS. O TEMA DE HOJE É: “**AS PARTES DO CORPO E SUAS FUNÇÕES**” PRA COMEÇAR, VAMOS ASSISTIR O VÍDEO: “**AS PARTES DO CORPO HUMANO PARA CRIANÇAS**” DISPONÍVEL NO ENDEREÇO: <https://youtu.be/qelEiERtEUY> E NO GRUPO DE WHATSAPP.




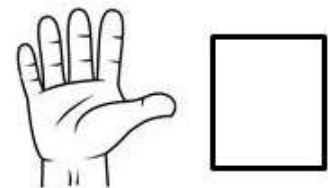

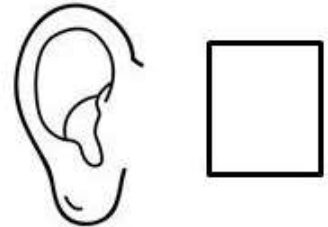




➤ AGORA QUE VOCÊ ASSISTIU O VÍDEO, VAMOS COMPLETAR OS QUADRINHOS DA ATIVIDADE E LIGAR OS PONTINHOS DA PALAVRA CORPO:

CORPO HUMANO


QUANTOS VOCÊ TEM?



CORPO




DATA: SEXTA-FEIRA, 12 DE MARÇO DE 2021



BOM DIA TURMINHA! E  
AÍ, COMO ESTÁ O  
TEMPO HOJE:  
ESCREVA E FAÇA O  
DESENHO DE COMO  
VOCÊ VÊ O TEMPO DE  
SUA JANELA.

O TEMPO ESTÁ:

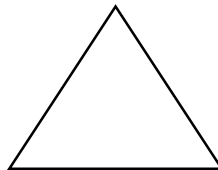
VAMOS FAZER UMA ATIVIDADE SOBRE  
GEOMETRIA. VOCÊ CONHECE AS  
FORMAS GEOMÉTRICAS?




QUADRADO




RETÂNGULO



TRIÂNGULO



CÍRCULO






➤ AGORA VAMOS FAZER A PRÓXIMA ATIVIDADE SEGUINDO AS DICAS ABAIXO:

PINTE OS CÍRCULOS DE VERMELHO;


PINTE OS QUADRADOS DE AZUL.




➤ AGORA RESPONDA:

➤ QUANTOS QUADRADOS VOCÊ PINTOU: \_\_\_\_\_

➤ QUANTOS CÍRCULOS VOCÊ PINTOU: \_\_\_\_\_

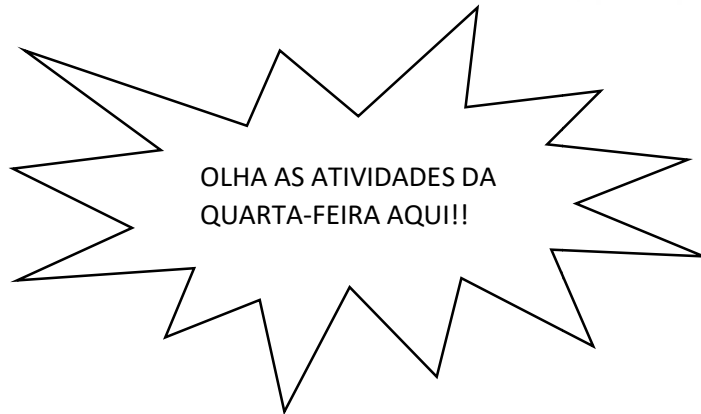


AMIGUINHO, CUBRA OS  
TRACEJADOS DAS BOLAS DO  
SORVETE E PINTE COM O GIZ  
DE CERA AMARELO:



- AGORA VAMOS TREINAR UM POUQUINHO O TRAÇADO DA VOGAL “E”:
- VAMOS FAZER UMA LINHA EM SEU CADERNO COM A VOGAL “A”:

ASSIM: E- E - E- E- E - E.....



OLHA AS ATIVIDADES DA  
QUARTA-FEIRA AQUI!!!

## LÍNGUA INGLESA

sugestão: <https://www.youtube.com/watch?v=x23rTDI4AMs> e <https://www.youtube.com/watch?v=65wUgbDIR-k>

**O que você vai estudar?** Repertório lexical relacionado a compreensão de palavras e saudações do dia a dia em inglês.

**Para que vamos estudar esses conteúdos?** Conhecer e compreender com o apoio do (a) professor (a) o significado de palavras que nomeiam os cumprimentos algumas saudações e expressões relacionadas ao dia a dia de forma lúdica.

**Como vamos estudar os conteúdos?** Realizar as atividades propostas.

**como vamos registrar o que aprendemos?** Repita as expressões e desenhe o que se pede.

NAME: \_\_\_\_\_ TURMA: 1º ANO \_\_\_\_\_ DATE: MARCH/\_\_\_\_/2021.

## GREETINGS-CUMPRIMENTOS

### ➤ VOCABULARY- VOCABULÁRIO





**EXERCISE:**

- AGORA QUE VOCÊ APRENDEU ALGUNS CUMPRIMENTOS, DESENHE O QUE VOCÊ FAZ QUANDO USA CADA UM DELES NO SEU DIA A DIA:

**DRAW (DESENHE).**

**GOOD MORNING-BOM DIA**

**GOOD AFTERNOON- BOA TARDE**

**GOOD NIGHT- BOA NOITE**

**HELLO/HI- OLÁ/ OI**

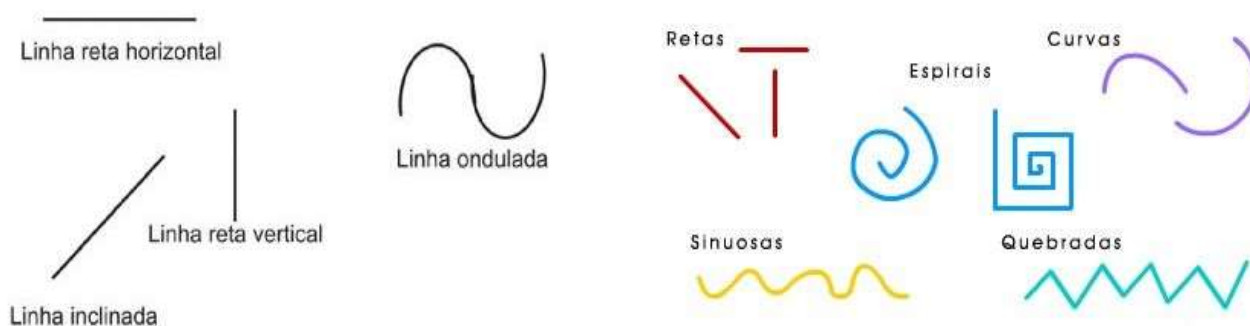
**BYE- TCHAU**



## ARTE

O que estudar?	Elementos da linguagem visual: linhas e cores livres.
Para que estudar?	Explorar e reconhecer os elementos das artes (linhas e cores) em composições figurativas.
Como estudar?	Organizando os estudos, assistindo aos vídeos explicativos da Professora e fazendo as atividades.
Como registrar?	Fazendo as atividades propostas nos roteiros.

**REVENDO:** A LINHA É O PONTO EM MOVIMENTO, POR ISSO TAMBÉM É IMPORTANTE NA COMPOSIÇÃO VISUAL. E, ELA ESTÁ PRESENTE EM NOSSA VIDA E EM TODAS AS COISAS QUE ESTÃO AO NOSSO REDOR, ESPECIALMENTE NA NATUREZA E NAS ARTES. VEJAM ALGUNS TIPOS DE LINHAS:



**ATIVIDADE DE HOJE:** A LINHA QUE VIROU GALINHA!



- CONTORNE A SUA MÃOZINHA
- USE A IMAGINAÇÃO E TRANSFORME ESSA SUA MÃO EM UMA GALINHA, FAZENDO AS ASAS, OS PÉS, A CRISTA, O BICO E O OLHO;
- DEPOIS, PREENCHA O CORPINHO DELA COM LINHAS E CORES DIFERENTES, DEIXANDO-A BEM LINDA!



ESCOLA MUNICIPAL LUIZ REAL  
EDUCAÇÃO INFANTIL E ENSINO FUNDAMENTAL  
Rua: Guerino Volpato, 75 – Distrito de São Martinho- Rolândia/Pr  
Fone (43) 3240-1357



## EDUCAÇÃO FÍSICA

**O que vamos aprender:** saúde e qualidade de vida.

**Para que vamos estudar esses conteúdos?** Conhecer e compreender a importância de bons hábitos.

**Como vamos estudar esse conteúdo?** Assistindo ao vídeo e depois passando para o papel através do desenho o que são alimentos saudáveis.

**De que forma vamos registrar o que aprendemos?** Desenhando o que aprendeu sobre hábitos alimentares.

### ALIMENTAÇÃO SAUDÁVEL

VOCÊS SABIAM QUE O ALIMENTO É O COMBUSTÍVEL DO NOSSO CORPO?

QUANDO NOS ALIMENTAMOS BEM E DO JEITO CERTO, SERÁ MUITO DIFÍCIL O NOSSO CORPO FICAR CANSADO OU FICAR DOENTE!

MAS VOCÊ SABE O QUE É COMER DO JEITO CERTO?

ATRAVÉS DA NOSSA ALIMENTAÇÃO CONSEGUIMOS ADQUIRIR FORÇA E ENERGIA.

ALIMENTOS QUE FAZEM BEM: FRUTAS, LEGUMES, SALADAS, CARNES MAGRAS, GRÃOS INTEGRAIS.

QUAIS FRUTAS VOCÊ COSTUMA COMER? QUAL VOCÊ NUNCA COMEU?

ASSISTA AO VÍDEO E DEPOIS DENHE O QUE É PARA VOCÊ UMA ALIMENTAÇÃO SAUDÁVEL!

<https://www.youtube.com/watch?v=9wN-UQwFxiM>